

LIQUIDACIÓN DEL PRESUPUESTO DE 2011 DE LA DIPUTACIÓN DE SALAMANCA Y DE SUS ORGANISMOS AUTÓNOMOS.

1. DIPUTACIÓN PROVINCIAL DE SALAMANCA.

En cumplimiento de lo previsto en el artículo 18.b) del Real Decreto 500/1990, de 20 de abril, se emite información correspondiente a la liquidación del presupuesto de 2011 de la Diputación de Salamanca y de sus Organismos Autónomos.

El expediente al efecto elaborado desde las dependencias de la Intervención con la información suministrada por el Servicio de Contabilidad, recoge el estado del presupuesto de gastos corriente a 31 de diciembre de 2011.

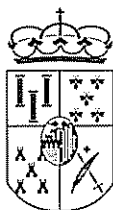
Asimismo, se acompaña el estado del presupuesto de ingresos corriente con indicación de los derechos reconocidos y cancelados a 31 de diciembre de 2011.

Los estados que reflejan la información indicada se resumen en los siguientes cuadros:

a) Ejecución del presupuesto de gastos corriente a 31 de diciembre de 2011.

ESTADO DE EJECUCIÓN DEL PRESUPUESTO DE GASTOS A 31/12/2011					
CAP.	CRÉDITOS INICIALES	MODIFICACIONES	CRÉDITOS DEFINITIVOS	GASTOS COMPROMETIDOS	OBLIGACIONES RECON. NETAS
1	33.792.861,00	2.289.887,85	36.082.748,85	31.217.139,26	30.409.076,90
2	23.924.889,00	16.357.492,21	40.282.381,21	32.784.358,46	27.486.609,48
3	2.396.862,00	-234.786,45	2.162.075,55	2.151.250,94	2.151.250,94
4	13.263.852,00	2.705.328,43	15.969.180,43	15.530.207,21	14.352.846,82
6	9.379.244,00	24.385.097,03	33.764.341,03	21.538.553,30	16.892.048,50
7	12.157.250,00	11.772.615,22	23.929.865,22	18.456.742,77	12.146.365,52
8	367.200,00	1.149.520,60	1.516.720,60	864.953,81	644.758,05
9	7.563.321,00	1.113.807,85	8.677.128,85	8.677.114,17	8.677.114,17
TOT.	102.845.479,00	59.538.962,74	162.384.441,74	131.220.319,92	112.760.070,38

ESTADO DE EJECUCIÓN DEL PRESUPUESTO DE GASTOS A 31/12/2011				
CAP.	OBLIGACIONES RECON. NETAS	PAGOS	OBLIGACIONES PENDIENTES	REMANENTES DE CREDITO
1	30.409.076,90	30.350.050,60	59.026,30	5.673.671,95
2	27.486.609,48	22.739.265,06	4.747.344,42	12.795.771,73
3	2.151.250,94	2.151.250,94	0,00	10.824,61
4	14.352.846,82	11.851.862,82	2.500.984,00	1.616.333,61
6	16.892.048,50	15.429.868,30	1.462.180,20	16.872.292,53
7	12.146.365,52	11.821.610,02	324.755,50	11.783.499,70
8	644.758,05	633.958,05	10.800,00	871.962,55
9	8.677.114,17	7.990.298,13	686.816,04	14,68
TOT.	112.760.070,38	102.968.163,92	9.791.906,46	49.624.371,36



b) Ejecución del presupuesto de ingresos corriente a 31 de diciembre de 2011.

ESTADO DE EJECUCIÓN DEL PRESUPUESTO DE INGRESOS A 31/12/2011					
CAP.	PREVISIONES INICIALES	MODIFICACIONES	PREVISIONES DEFINITIVAS	DERECHOS RECONOCIDOS	DERECHOS ANULADOS
1	5.992.510,00	0,00	5.992.510,00	6.792.492,77	19.077,26
2	4.039.540,00	0,00	4.039.540,00	4.158.579,60	119.040,00
3	4.951.705,00	181.662,88	5.133.367,88	5.027.354,98	21.454,62
4	77.277.838,00	4.831.349,77	82.109.187,77	86.272.409,11	1.318.128,89
5	632.832,00	25.047,52	657.879,52	726.291,83	0,00
6	0,00	90.000,00	90.000,00	130.800,00	0,00
7	9.583.854,00	2.920.233,59	12.504.087,59	7.915.234,11	81.729,24
8	367.200,00	51.490.668,98	51.857.868,98	729.932,19	0,00
9	0,00	0,00	0,00	0,00	0,00
TOT.	102.845.479,00	59.538.962,74	162.384.441,74	111.753.094,59	1.559.430,01

ESTADO DE EJECUCIÓN DEL PRESUPUESTO DE INGRESOS A 31/12/2011					
CAP.	DERECHOS CANCELADOS	DERECHOS RECONOCIDOS NETOS	RECAUDACION NETA	DERECHOS PENDIENTES DE COBRO	EXCESO / DEFECTO PREVISION
1	0,00	6.773.415,51	5.333.126,86	1.440.288,65	-780.905,51
2	0,00	4.039.539,60	4.039.539,60	0,00	0,40
3	0,00	5.005.900,36	4.342.224,51	663.675,85	127.467,52
4	0,00	84.954.280,22	75.945.714,04	9.008.566,18	-2.845.092,45
5	0,00	726.291,83	717.656,44	8.635,39	-68.412,31
6	0,00	130.800,00	130.800,00	0,00	-40.800,00
7	0,00	7.833.504,87	1.849.323,44	5.984.181,43	4.670.582,72
8	0,00	729.932,19	420.126,24	309.805,95	51.127.936,79
9	0,00	0,00	0,00	0,00	0,00
TOT.	0,00	110.193.664,58	92.778.511,13	17.415.153,45	52.190.777,16

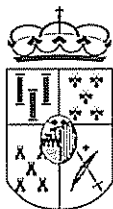
2. CENTRO INFORMÁTICO PROVINCIAL DE SALAMANCA (CIPSA).

En cumplimiento de lo previsto en el artículo 18.b) del Real Decreto 500/1990, de 20 de abril, se emite información correspondiente a la liquidación del presupuesto de 2011 de la Diputación de Salamanca y de sus Organismos Autónomos.

El expediente al efecto elaborado desde las dependencias de la Intervención con la información suministrada por el Servicio de Contabilidad, recoge el estado del presupuesto de gastos corriente a 31 de diciembre de 2011.

Asimismo, se acompaña el estado del presupuesto de ingresos corriente con indicación de los derechos reconocidos y cancelados a 31 de diciembre de 2011.

Los estados que reflejan la información indicada se resumen en los siguientes cuadros:



a) Ejecución del presupuesto de gastos corriente a 31 de diciembre de 2011.

ESTADO DE EJECUCIÓN DEL PRESUPUESTO DE GASTOS A 31/12/2011					
CAP.	CRÉDITOS INICIALES	MODIFICACIONES	CRÉDITOS DEFINITIVOS	GASTOS COMPROMETIDOS	OBLIGACIONES RECON. NETAS
1	1.004.485,00	-30.000,00	974.485,00	645.236,99	645.236,99
2	229.000,00	35.180,26	264.180,26	233.965,59	233.937,96
4	35.715,00	0,00	35.715,00	35.715,00	35.715,00
6	80.300,00	191.533,26	271.833,26	247.670,66	247.670,66
8	12.000,00	0,00	12.000,00	0,00	0,00
TOT.	1.361.500,00	196.713,52	1.558.213,52	1.162.588,24	1.162.560,61

ESTADO DE EJECUCIÓN DEL PRESUPUESTO DE GASTOS A 31/12/2011				
CAP.	OBLIGACIONES RECON. NETAS	PAGOS	OBLIGACIONES PENDIENTES	REMANENTES DE CREDITO
1	645.236,99	645.171,56	65,43	329.248,01
2	233.937,96	190.633,22	43.304,74	30.242,30
4	35.715,00	35.715,00	0,00	0,00
6	247.670,66	132.895,73	114.774,93	24.162,60
8	0,00	0,00	0,00	12.000,00
TOT.	1.162.560,61	1.004.415,51	158.145,10	395.652,91

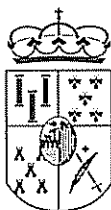
b) Ejecución del presupuesto de ingresos corriente a 31 de diciembre de 2011.

ESTADO DE EJECUCIÓN DEL PRESUPUESTO DE INGRESOS A 31/12/2011					
CAP.	PREVISIONES INICIALES	MODIFICACIONES	PREVISIONES DEFINITIVAS	DERECHOS RECONOCIDOS	DERECHOS ANULADOS
3	1.000,00	0,00	1.000,00	97,67	97,67
4	1.267.200,00	0,00	1.267.200,00	1.262.925,92	0,00
5	1.000,00	0,00	1.000,00	6.354,62	0,00
7	80.300,00	0,00	80.300,00	80.300,00	0,00
8	12.000,00	196.713,52	208.713,52	0,00	0,00
TOT.	1.361.500,00	196.713,52	1.558.213,52	1.349.678,21	97,67

ESTADO DE EJECUCIÓN DEL PRESUPUESTO DE INGRESOS A 31/12/2011					
CAP.	DERECHOS CANCELADOS	DERECHOS RECONOCIDOS NETOS	RECAUDACION NETA	DERECHOS PENDIENTES DE COBRO	EXCESO / DEFECTO PREVISION
3	0,00	0,00	0,00	0,00	1.000,00
4	0,00	1.262.925,92	1.249.900,00	13.025,92	4.274,08
5	0,00	6.354,62	6.354,62	0,00	-5.354,62
7	0,00	80.300,00	80.300,00	0,00	0,00
8	0,00	0,00	0,00	0,00	208.713,52
TOT.	0,00	1.349.580,54	1.336.554,62	13.025,92	208.632,98

3. O.A. DE RECAUDACIÓN Y GESTIÓN TRIBUTARIA DE SALAMANCA (REGTSA).

En cumplimiento de lo previsto en el artículo 18.b) del Real Decreto 500/1990, de 20 de abril, se emite información correspondiente a la liquidación del presupuesto de 2011 de la Diputación de Salamanca y de sus Organismos Autónomos.



El expediente al efecto elaborado desde las dependencias de la Intervención con la información suministrada por el Servicio de Contabilidad, recoge el estado del presupuesto de gastos corriente a 31 de diciembre de 2011.

Asimismo, se acompaña el estado del presupuesto de ingresos corriente con indicación de los derechos reconocidos y cancelados a 31 de diciembre de 2011.

Los estados que reflejan la información indicada se resumen en los siguientes cuadros:

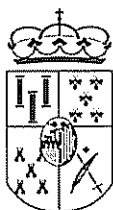
a) Ejecución del presupuesto de gastos corriente a 31 de diciembre de 2011.

ESTADO DE EJECUCIÓN DEL PRESUPUESTO DE GASTOS A 31/12/2011					
CAP.	CRÉDITOS INICIALES	MODIFICACIONES	CRÉDITOS DEFINITIVOS	GASTOS COMPROMETIDOS	OBLIGACIONES RECON. NETAS
1	1.868.298,00	29.100,00	1.897.398,00	1.762.560,48	1.761.960,48
2	989.282,00	280.212,70	1.269.494,70	1.146.346,93	1.019.576,75
3	90.000,00	-17.000,00	73.000,00	72.483,86	72.483,86
4	65.000,00	-64.937,50	62,50	0,00	0,00
6	400.000,00	37.050,81	437.050,81	160.772,80	90.562,80
7	74.439,00	0,00	74.439,00	74.439,00	74.439,00
8	40.000,00	0,00	40.000,00	28.200,00	28.200,00
TOT.	3.527.019,00	264.426,01	3.791.445,01	3.244.803,07	3.047.222,89

ESTADO DE EJECUCIÓN DEL PRESUPUESTO DE GASTOS A 31/12/2011				
CAP.	OBLIGACIONES RECON. NETAS	PAGOS	OBLIGACIONES PENDIENTES	REMANENTES DE CREDITO
1	1.761.960,48	1.760.516,67	1.443,81	135.437,52
2	1.019.576,75	1.018.114,53	1.462,22	249.917,95
3	72.483,86	72.483,86	0,00	516,14
4	0,00	0,00	0,00	62,50
6	90.562,80	90.562,80	0,00	346.488,01
7	74.439,00	74.439,00	0,00	0,00
8	28.200,00	28.200,00	0,00	11.800,00
TOT.	3.047.222,89	3.044.316,86	2.906,03	744.222,12

b) Ejecución del presupuesto de ingresos corriente a 31 de diciembre de 2011.

ESTADO DE EJECUCIÓN DEL PRESUPUESTO DE INGRESOS A 31/12/2011					
CAP.	PREVISIONES INICIALES	MODIFICACIONES	PREVISIONES DEFINITIVAS	DERECHOS RECONOCIDOS	DERECHOS ANULADOS
3	3.447.019,00	0,00	3.447.019,00	3.399.357,52	33.924,38
4	0,00	88.612,50	88.612,50	70.604,19	0,00
5	40.000,00	0,00	40.000,00	44.315,18	0,00
7	0,00	76.500,00	76.500,00	45.000,00	0,00
8	40.000,00	99.313,51	139.313,51	28.200,00	0,00
TOT.	3.527.019,00	264.426,01	3.791.445,01	3.587.476,89	33.924,38



ESTADO DE EJECUCIÓN DEL PRESUPUESTO DE INGRESOS A 31/12/2011					
CAP.	DERECHOS CANCELADOS	DERECHOS RECONOCIDOS NETOS	RECAUDACION NETA	DERECHOS PENDIENTES DE COBRO	EXCESO / DEFECTO PREVISION
3	0,00	3.365.433,14	3.365.433,14	0,00	81.585,86
4	0,00	70.604,19	0,00	70.604,19	18.008,31
5	0,00	44.315,18	44.315,18	0,00	-4.315,18
7	0,00	45.000,00	0,00	45.000,00	31.500,00
8	0,00	28.200,00	5.880,00	22.320,00	111.113,51
TOT.	0,00	3.553.552,51	3.415.628,32	137.924,19	237.892,50

4. O.A. DE FOMENTO DE EMPLEO Y DESARROLLO RURAL DE SALAMANCA.

En cumplimiento de lo previsto en el artículo 18.b) del Real Decreto 500/1990, de 20 de abril, se emite información correspondiente a la liquidación del presupuesto de 2011 de la Diputación de Salamanca y de sus Organismos Autónomos.

El expediente al efecto elaborado desde las dependencias de la Intervención con la información suministrada por el Servicio de Contabilidad, recoge el estado del presupuesto de gastos corriente a 31 de diciembre de 2011.

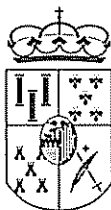
Asimismo, se acompaña el estado del presupuesto de ingresos corriente con indicación de los derechos reconocidos y cancelados a 31 de diciembre de 2011.

Los estados que reflejan la información indicada se resumen en los siguientes cuadros:

a) Ejecución del presupuesto de gastos corriente a 31 de diciembre de 2011.

ESTADO DE EJECUCIÓN DEL PRESUPUESTO DE GASTOS A 31/12/2011					
CAP.	CRÉDITOS INICIALES	MODIFICACIONES	CRÉDITOS DEFINITIVOS	GASTOS COMPROMETIDOS	OBLIGACIONES RECON. NETAS
1	550.986,00	848.147,85	1.399.133,85	1.003.790,10	1.003.790,10
2	95.300,00	78.853,22	174.153,22	123.326,78	123.326,77
3	900,00	0,00	900,00	463,26	463,26
4	156.775,00	254.806,38	411.581,38	363.189,00	260.659,55
6	6.000,00	11.212,00	17.212,00	16.970,51	16.970,51
7	180.000,00	329.281,43	509.281,43	305.000,00	41.543,37
8	6.000,00	0,00	6.000,00	0,00	0,00
TOT.	995.961,00	1.522.300,88	2.518.261,88	1.812.739,65	1.446.753,56

ESTADO DE EJECUCIÓN DEL PRESUPUESTO DE GASTOS A 31/12/2011				
CAP.	OBLIGACIONES RECON. NETAS	PAGOS	OBLIGACIONES PENDIENTES	REMANENTES DE CREDITO
1	1.003.790,10	1.003.790,10	0,00	395.343,75
2	123.326,77	115.542,90	7.783,87	50.826,45
3	463,26	463,26	0,00	436,74
4	260.659,55	260.659,55	0,00	150.921,83
6	16.970,51	16.970,51	0,00	241,49
7	41.543,37	0,00	41.543,37	467.738,06
8	0,00	0,00	0,00	6.000,00
TOT.	1.446.753,56	1.397.426,32	49.327,24	1.071.508,32



b) Ejecución del presupuesto de ingresos corriente a 31 de diciembre de 2011.

ESTADO DE EJECUCIÓN DEL PRESUPUESTO DE INGRESOS A 31/12/2011					
CAP.	PREVISIONES INICIALES	MODIFICACIONES	PREVISIONES DEFINITIVAS	DERECHOS RECONOCIDOS	DERECHOS ANULADOS
3	0,00	0,00	0,00	957,53	0,00
4	803.961,00	731.326,93	1.535.287,93	1.896.060,24	10.343,10
5	0,00	0,00	0,00	7.511,31	0,00
6	0,00	0,00	0,00	18.750,00	0,00
7	186.000,00	0,00	186.000,00	186.000,00	0,00
8	6.000,00	790.973,95	796.973,95	0,00	0,00
TOT.	995.961,00	1.522.300,88	2.518.261,88	2.109.279,08	10.343,10

ESTADO DE EJECUCIÓN DEL PRESUPUESTO DE INGRESOS A 31/12/2011					
CAP.	DERECHOS CANCELADOS	DERECHOS RECONOCIDOS NETOS	RECAUDACION NETA	DERECHOS PENDIENTES DE COBRO	EXCESO / DEFECTO PREVISION
3	0,00	957,53	957,53	0,00	-957,53
4	0,00	1.885.717,14	1.494.674,89	391.042,25	-350.429,21
5	0,00	7.511,31	7.511,31	0,00	-7.511,31
6	0,00	18.750,00	18.750,00	0,00	-18.750,00
7	0,00	186.000,00	186.000,00	0,00	0,00
8	0,00	0,00	0,00	0,00	796.973,95
TOT.	0,00	2.098.935,98	1.707.893,73	391.042,25	419.325,90

Salamanca, 15 de noviembre de 2012,

El Interventor Adjunto

El Jefe de A.E. y Contabilidad I.

Fdo. Manuel J. Fernández Valle

Fdo. Jorge Zapico Goñi